
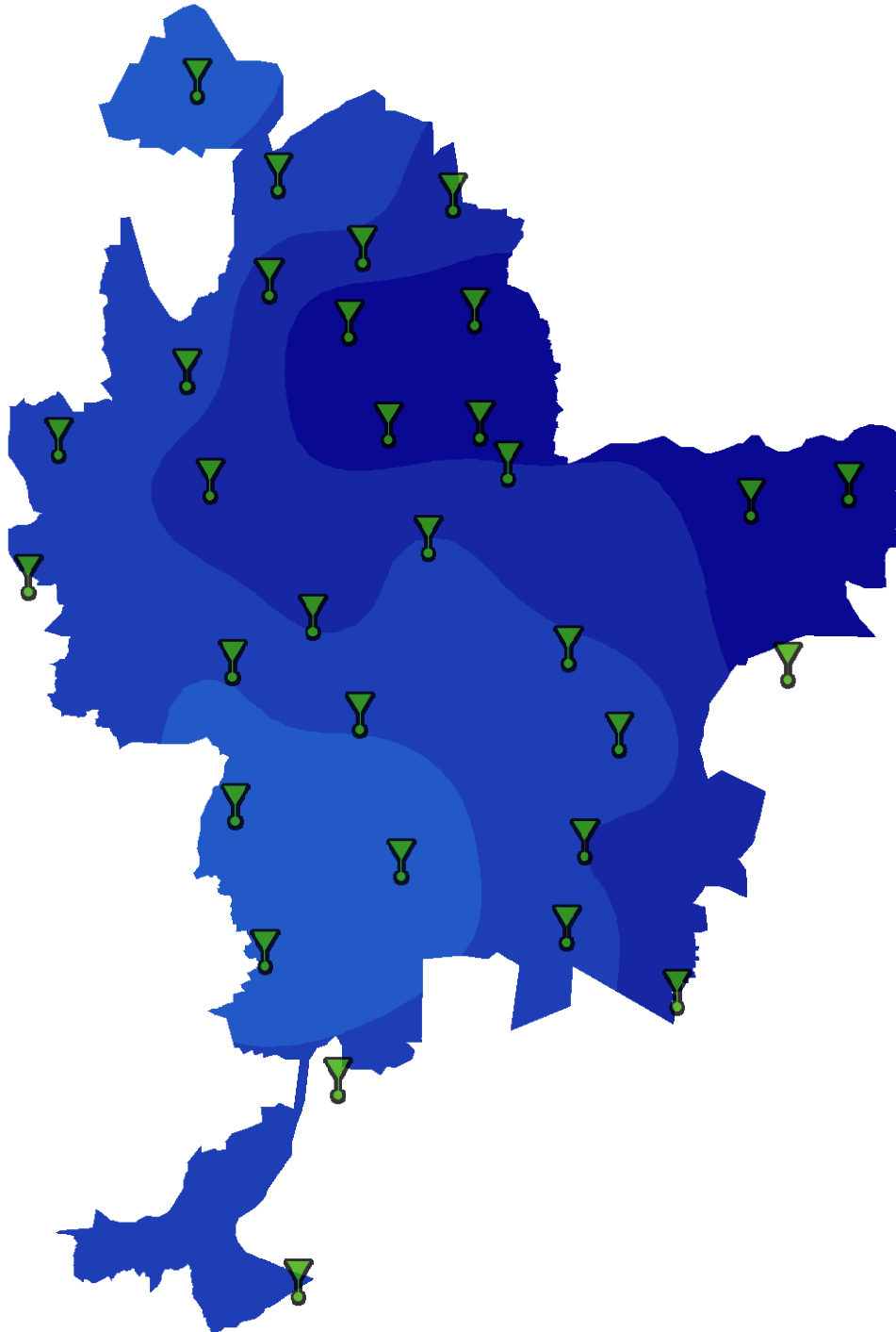


Pluviométrie

décembre 2017





la métropole
GRAND LYON













Légende

Etat du pluvio

-  opérationnel
-  défectueux

mm

	5 - 12
	12 - 19
	19 - 26
	26 - 33
	33 - 40
	40 - 47
min 	47 - 54
	54 - 61
	61 - 68
max 	68 - 75

0 2 4 6 8



Kilomètres

Hauteurs d'eau calculées d'après les 31 pluviomètres opérationnels sur 31

PLUVIOMETRIE 2017 décembre

De nombreuses pluies de faible intensité ont contribué à un cumul mensuel proche des moyennes saisonnières.
 Rien à signaler comme intensité significative.

